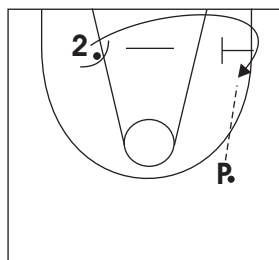

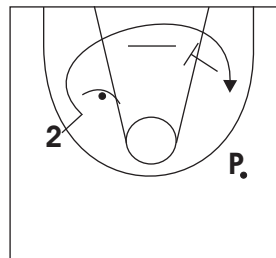




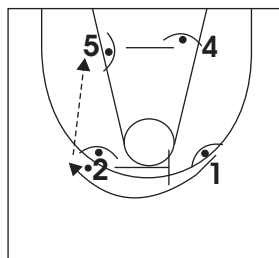
2 vs 2 + 1 pasador






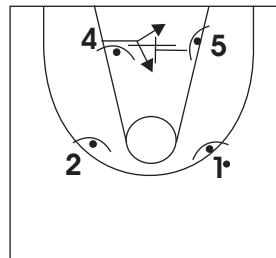
1) N2 corta sobre el cortinador recibe y lanza
Se agrega el  que lo sigue pegandose al hombre interior para tomar al cortinado





2) Idem al movimiento 1 con el  defensor ubicado en posición de ayuda con respecto al balón en P. El  toma el corte y continua el movimiento del cortinado N2



3) Trabajo combinado de  entre P. Bajo y P. Bajo perímetro
N2 pasa el balón a N5 y  a N1 (el  de N1 usará la regla vista en el ejercicio anterior)



4) El balón N1 y N5  a N4 para que este corte al balón por el eje o por la banda
NOTA: en este trabajo aplicamos la salidas de todas las  vistas en las ejercitaciones anteriores.

Este trabajo es una gentileza de
Mario Andrade