

SCRAMBLE DEFENSE

EXITOSO SISTEMA DEFENSIVO
DESARROLLADO POR DEAN SMITH DE LA
UNIVERSIDAD DE NORTH CAROLINA Y
CONTINUADO POR SUS DISCIPULOS: ROY
WILLIAMS, EDDIE FOGLER, BILL
GUTHRIDGE, JIM LARRANAGA Y OTROS.

HOOPS PRODUCCIONES

SCRAMBLE DEFENSE

La defensa "scramble" cuya traducción literal del inglés sería "defensa revuelta" fue ideada originalmente por el entrenador Dean Smith, de exitosa carrera en la Universidad de North Carolina. La idea original fue tomada por varios de sus discípulos entre los que se encuentran Roy Williams ex Universidad de Kansas, Campeón Nacional con North Carolina en el 2005; Eddie Fogler de la Universidad de South Carolina. y Jim Larranaga entrenador de la Universidad de George Mason, han sido algunos de los tantos que han trabajado y actualizado los conceptos defensivos originales de Dean Smith. El presente apunte se basa en los autores anteriormente mencionados.

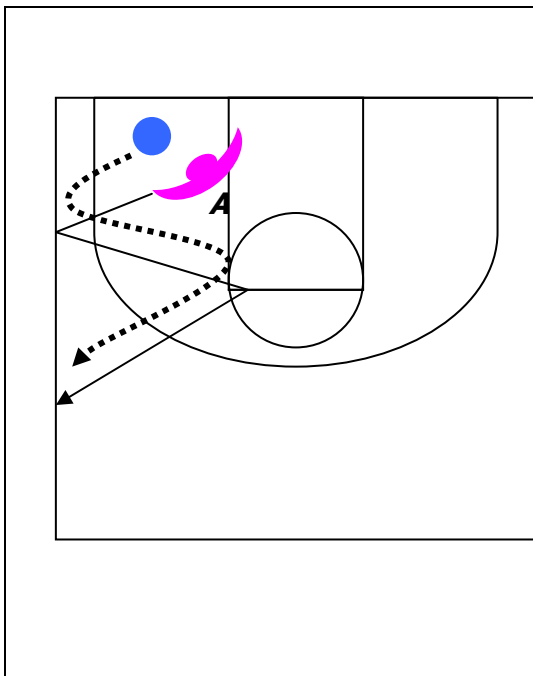
El primordial objetivo de esta defensa es sacar de ritmo de juego al equipo oponente. Presenta dos variedades de ejecución de acuerdo a quien se le realice el atrape: 1) sobre el receptor del pase, 2) sobre el dribbleador. Nota: de acuerdo al autor que se cite se las conocerá como "serie 30" y "serie 40" o como "pulgar arriba" y "pulgar abajo" respectivamente.

CLAVES PARA QUE LA DEFENSA SEA EXITOSA

- 1- PRESION SOBRE LA PELOTA**
- 2- SORPRESA**
- 3- ANTICIPACION**
- 4- DECISION**

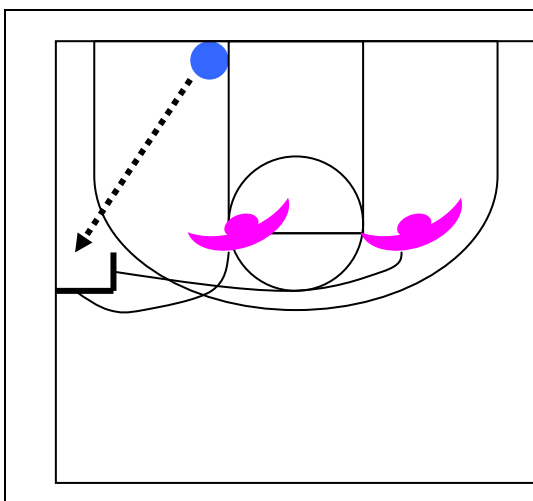
DRILLS PARA IMPLEMENTAR LA DEFENSA

1- NARIZ SOBRE LA PELOTA



El defensor **A** pone gran presión sobre el atacante, obligándolo a ir hacia la línea lateral y a que deba cambiar repetidamente de dirección. El defensor debe hacer un pique, desplazar y lograr contener al atacante. Con suerte logrará que detenga el dribble. Un asistente en el lateral hará sonar su silbato y el atacante detendrá el dribble; el defensor debe presionar con ambas manos sobre la pelota y gritar "mío" para que todos sus compañeros sepan que deben jugar línea de pase. Al siguiente silbato el drill continúa.

2-ATRAPE DOS VERSUS UNO

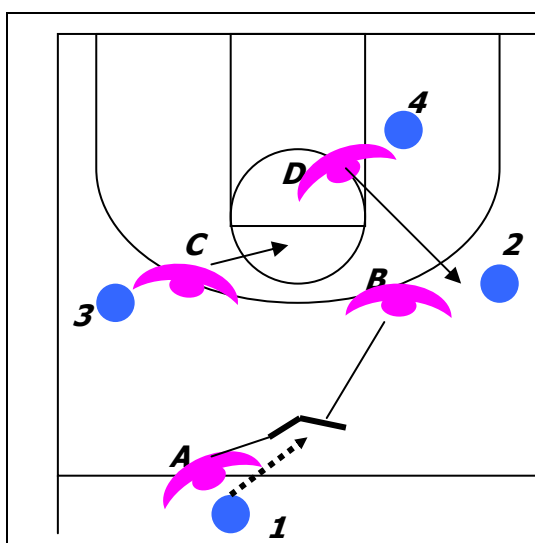


El jugador del lado del atacante es el responsable de detenerlo contra la línea lateral. El segundo defensor es quien llevará a cabo el atrape. **ES IMPORTANTE NO COMETER FOULES EN EL ATRAPE.** Manos arriba localizando la pelota, ambos defensores hombro con hombro. El objetivo es que salga un pase defectuoso desde el atrape que pueda ser interceptado

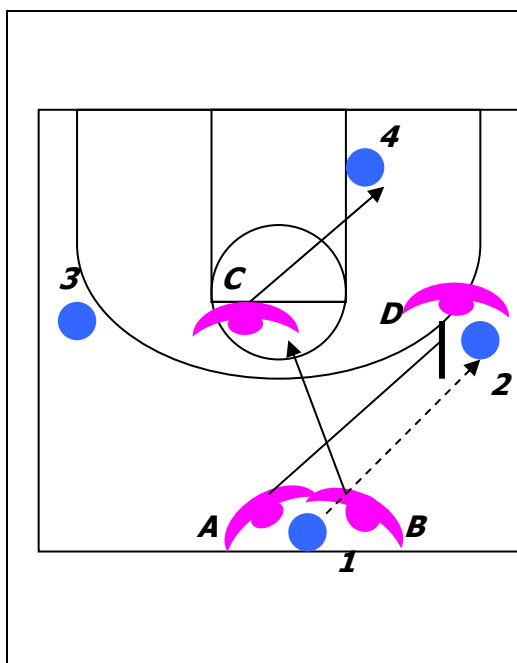
..... demo.....

SI BIEN ESTA DEFENSA ES MUCHO MAS RIESGOSA QUE LA DEL ATRAPE SOBRE EL PASE, SUELE SER MUCHO MAS EFECTIVA DESDE EL MOMENTO EN QUE SE PUEDE SORPRENDER AL DRIBLEADOR INDUCIÉNDOLO A TOMAR MALAS DECISIONES, COMO ASÍ TAMBIEN SACÁNDOLO DE SU RITMO HABITUAL DE JUEGO.

1- 4 VS. 4 – BASE – 2 ALAS – 1 POSTE – ATRAPE SOBRE EL DRIBBLING



1 debe cruzar la mitad de cancha bajo una gran presión. B se desprende inmediatamente para atrapar. D anticipará el pase a 2. Mientras eso ocurre C se mueve en dirección a la pelota.



Si el pase proveniente del atrape llega a las manos de 2, A es el responsable de correr en dirección al pase y de volver a establecer un atrape, en esta ocasión con D; C debe anticipar cualquier pase interior en dirección a 4, y B es el responsable de cubrir el pase de retorno o el pase cruzado de lado a lado de la cancha.

Este es un demo de Defensa Scramble, Si deseas adquirir estos apuntes escribe a rojasmarioar@yahoo.com.ar